

2 Presentació

Les persones que formem part de l'amplia xarxa de Càritas –Parroquials, arxiprestals, etc.–, tenim molt clara la voluntat d'explicitar i fer públiques les accions realitzades en el marc dels Projectes socials que desenvolupem, amb l'objectiu de fer praxis de la Paraula de Déu. Són Projectes destinats a fer realitat la nostra acció preferencial pels pobres i el nostre compromís amb totes aquelles persones que pateixen les injustícies i les desigualtats que genera el model social en el que vivim.

Aquesta Memòria conjunta que aglutina Projectes i persones, ens permet presentar un seguit de reflexions que ajudaran a entendre i a ser conscients de quins són els punts febles de la nostra societat, alhora que ens faciliten l'elaboració d'una "radiografia" més fidel.

En les pàgines d'aquest recull es presenten,

**Els Programes Marc (9)
Projectes (1.729)
Perfil i situació de les persones**

La lectura d'aquest breu recull ha de permetre constatar que l'actual model de societat està molt allunyat d'una realitat justa i acollidora per a tothom. Les xifres i les mancances que s'intenten pal·liar, posen de manifest que la persona no està en el centre de l'interès col·lectiu. L'Any de la Misericòrdia ens ha d'ajudar a trobar noves respostes per refermar el meu compromís amb el germà afeblit.

Carme Borbonès i Brescó
Presidenta de Càritas Catalunya

7 Memòria social de les Càritas de Catalunya 2015.

PROGRAMES	núm. de projectes	núm. de persones cobertes	Despesa
1. PROGRAMA D'ACOLLIDA I ACOMPANYAMENT	306	260.647	5.351.376,44
2. PROGRAMA DE COBERTURA DE LES NECESSITATS BÀSIQUES	507	261.601	12.812.722,87
3. PROGRAMA DE GENT GRAN	144	4.145	1.553.557,84
4. PROGRAMA DE SENSE LLAR I HABITATGE	207	7.740	2.966.740,10
5. FAMÍLIA I INFÀNCIA	195	12.784	7.213.254,72
6. SALUT	45	1.385	501.365,21
7. EDUCACIÓ I FORMACIÓ PER A ADULTS	97	6.933	862.049,99
8. INSERCIÓ SOCIOLABORAL I ECONOMIA SOCIAL	202	15.932	8.841.711,85
9. ASSESSORIA JURÍDICA	26	6.794	815.177,51
TOTAL	1.729	(*) 40.917.956,52	

PROCEDÈNCIA D'INGRESSOS ECONÒMICS D'ACCIÓ SOCIAL	%
APORTACIONS PRIVADES (DONANTS, EMPRESES, LLEGATS I PARTICULARS)	77,2
PROCEDENTS DE FONTS PÚBLICS (AJUNTAMENTS, GENERALITAT, ESTAT. UE)	22,8

TOTAL DE PERSONES COBERTES PER L'ACCIÓ SOCIAL DE LES CÀRITAS DIOCESANES	343.513
--	----------------

EQUIPS DE LES CÀRITAS DIOCESANES	12.809
PERSONES VOLUNTÀRIES	12.333
PERSONES CONTRACTADES	476

COL-LABORADORS (socis, donants...)	17.810
PARTICULARS	16.093
EMPRESES	1.717

(*) Total d'accions individualitzades. No se suma el total d'aquesta columna per evitar accions repetides a una mateixa persona, ja que les persones poden participar en més d'un programa. Aquesta suma correspondria al total d'accions individualitzades a les persones cobertes per les Càritas i les seves famílies (que serien 577.961 accions individualitzades. Eliminades les accions repetides en diferents programes, el total de persones i els seus familiars coberts per les Càritas Diocesanes el 2015 va ser de 343.513 persones cobertes.



Carrer dels Àngels, 18
08001 Barcelona
tel. 934126864
caritascatalunya@tarraconense.cat
www.caritascatalunya.cat
www.facebook.com/Caritas-Catalunya
www.twitter.com/CaritasCatalunya

Memòria 2015

Memòria social de les Càritas diocesanes amb seu a Catalunya



1 Pròleg

Benvolguts germans i germanes. Les pàgines que segueixen recullen la memòria de les activitats de les Càritas en les diòcesis que tenen la seva seu a Catalunya i fan honor a les comunitats cristianes de les diòcesis catalanes, perquè demostren que les nostres comunitats cristianes no només tenen bones paraules, sinó que també tenen bones obres; que no només prediquen, sinó que també donen bon blat.

Això honora totes les persones que ho fan possible: professionals del treball social que treballen a Càritas, dirigents de l'organització, donants –perquè Càritas viu sobretot de les aportacions de persones privades- i sobretot del treball dels voluntaris.

“Per a l'Església, la caritat no és una mena d'activitat d'assistència social que també es podria deixar a d'altres, sinó que pertany a la seva natura i és manifestació irrenunciable de la seva pròpia essència” (Benet XVI, Deus caritas est, 25).

Això situa Càritas no com una obra més de l'Església, sinó com l'Església mateixa. L'amor –caritas- serà sempre necessari sobretot en la societat més justa, i estem ben lluny encara de tenir-la.

El meu agraïment a tots els qui han fet possible el que s'explica en les pàgines que vénen a continuació, i també una invitació a continuar fent camí, sense cansar-nos i sense defallir. Que Déu us beneeixi a tots.

+Joan Josep Omella Omella

Arquebisbe de Barcelona i responsable de la pastoral social en l'àmbit de la Conferència Episcopal Tarraconense.

3 Programes i projectes de la Memòria social 2015.



1. Programa d'Acollida i acompanyament, per fer una primera acollida individual i, si cal, acompanyar la família o les persones.



2. Programa de Cobertura de les necessitats bàsiques, per facilitar ajuts econòmics en metàl·lic o en espècie: aliments, roba, productes d'higiene, parament de la llar.



3. Programa de Gent gran, per visitar periòdicament persones grans i organitzar-les diferents activitats de suport.



4. Programa de Sense llar i habitatge, per facilitar habitatges a persones sense llar.



5. Programa de Família i infància, per oferir suport educatiu a infants i joves i serveis de suport a famílies amb infants.



6. Programa de Salut, per prestar atenció psicològica, psiquiàtrica i d'infermeria i atendre a les addiccions.



7. Programa d'Educació i formació per a adults, per impartir ensenyaments a les persones adultes.



8. Programa d'Inserció socio-laboral i economia social, per oferir informació, orientació i assessorament laborals.



9. Programa d'Assessoria jurídica, per assessorar les persones en els àmbits laboral, habitatge, família, penal i civil.



4 Perfil de les persones cobertes per l'acció de les Càritas el 2015.

L'acció social de les Càritas Diocesanes a Catalunya ha cobert les necessitats de 343.513 persones.

El 64% de les llars ateses són famílies amb fills. El 25% de les persones són persones soles.

D'aquestes, el 47% són parelles amb fills i un 17% són famílies monoparentals.

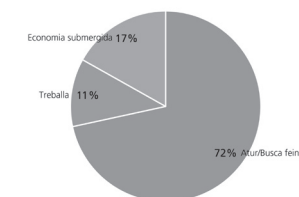
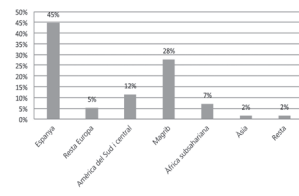
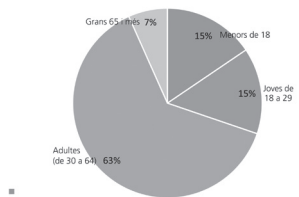
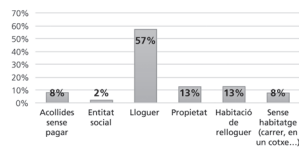
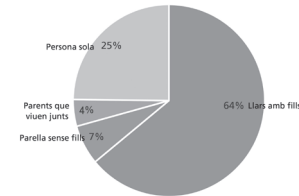
Un 30% no tenen una llar digna.

El 31% de les persones ateses són menors de 30 anys

El 49% de les persones ateses són dones i el 63% són persones d'entre 30-64 anys.

El 50% de les persones cobertes han nascut a Espanya o a Europa.

El 72% de les persones cobertes en edat laboral estan a l'atur



5 Situació de les persones cobertes per les Càritas de Catalunya.

Constatacions des de Càritas

Les llars amb menors a càrrec tenen més dificultats per sortir de la situació de pobresa (amb una taxa de risc de pobresa del 27% el 2014), especialment si tant sols hi ha un progenitor (la taxa de risc de pobresa creix fins al 42,8%).

Les persones que tenen una situació d'atur de llarga durada tenen moltes més dificultats per incorporar-se al mercat laboral, respecte d'altres persones aturades.

Vivim en un sistema econòmic injust, amb una redistribució desigual de la renda que fa que malgrat el PIB ha crescut en els darrers anys, el 2015 ho va fer en un 2,6%, no ha suposat una reducció semblant de la taxa de pobresa, que solament s'ha reduït un 0,1%.



Pobresa severa: una llar d'una persona viu amb menys de 332 €/mes; una llar de dos adults i dos menors disposa de menys de 697 €/mes.



L'atur de llarga durada ha passat del 2% el 2007 al 9,9% el 2016.



L'atur juvenil del 2013, el 50,2%, quatre vegades més que el 2008.



3 de cada 10 llars només disposen d'ingressos de protecció social.



6 Dades significatives de la memòria social de Càritas Catalunya dels anys 2014 i 2015.

Total de persones cobertes per les Càritas Diocesanes el 2015 va ser de **343.513 persones**.

Pel que fa a la despesa: **40.917.956,52 €**, xifra que s'ha mantingut estable en referència a l'any anterior.

S'ha incrementat el nombre total de projectes (16,2%), en particular en alguns àmbits d'actuació – Cobertura necessitats bàsiques...

Quan a la procedència dels ingressos, el **77,2% prové d'aportacions privades** –particulars i empreses–, i el **22,8%** procedents de fons públics.

Cal destacar l'augment de voluntaris en un **6,6%** (12.333), mantenint-se el nombre de contractats (476).